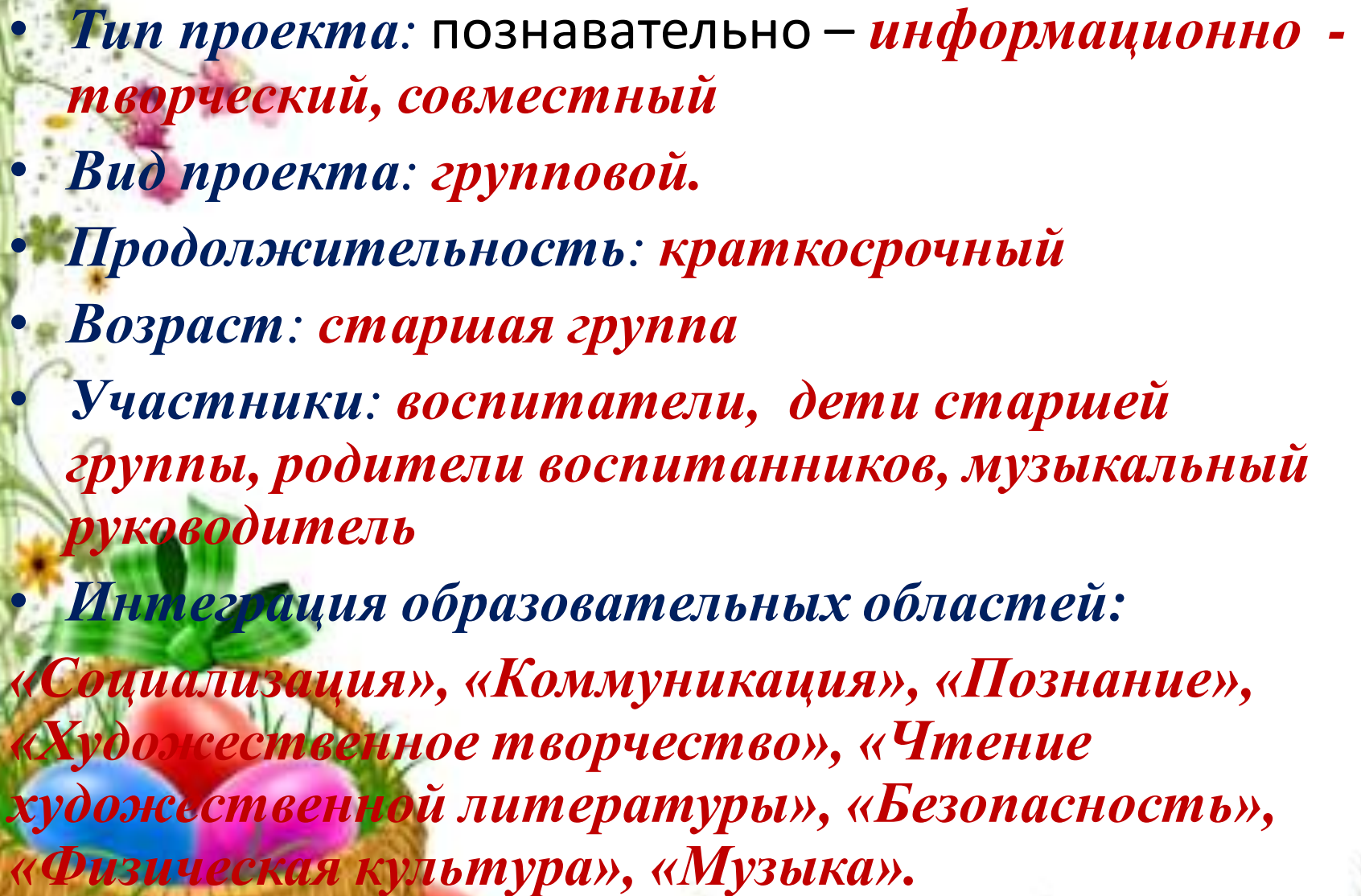




Проект «Светлая Пасха»

*Авторы проекта:
воспитатели МАДОУ
Детский сад №111 «Дашенька»
Иванова. С.Н
Тюрюханова.Г.Н*

*гУлан-Удэ
2020г.*

- 
- **Тип проекта:** познавательно – **информационно - творческий, совместный**
 - **Вид проекта:** **групповой.**
 - **Продолжительность:** **краткосрочный**
 - **Возраст:** **старшая группа**
 - **Участники:** **воспитатели, дети старшей группы, родители воспитанников, музыкальный руководитель**
 - **Интеграция образовательных областей:**
«Социализация», «Коммуникация», «Познание», «Художественное творчество», «Чтение художественной литературы», «Безопасность», «Физическая культура», «Музыка».

Актуальность

Пасха – самый радостный и самый почитаемый праздник в православном мире. Празднование Пасхи - многовековая традиция, мы не должны об этом забывать. Знакомя детей с народными обрядовыми праздниками, тем самым приобщаем их к общечеловеческим нравственным ценностям. Чтобы наши дети больше знали о русских народных праздниках, умели отмечать их так, как того требуют обычаи, мы разработали познавательный – творческий проект «Пасху радостно встречаем».



Проблема:

Недостаточное представление детей о христианских праздниках и их обычаях.

- **Цель:** Знакомство детей с христианским праздником Светлой Пасхи и его обычаями.
- **Задачи:**
 - Познакомить детей с православным праздником «Светлое Воскресение Христово», с его историей.
 - Развивать память, внимание, любознательность, творческое воображение, речь.
 - Рассказать об обычаях и обрядах, связанных с праздником.
 - Воспитывать патриотические чувства к православным традициями русского народа, к народному творчеству.
 - Воспитывать интерес к народному творчеству.
 - Ориентировать семью на духовно – нравственное воспитание детей.



Ожидаемый результат:

- *Знание детьми информации о празднике светлой Пасхи, о его возникновении.*
- *Понимание детьми значимости праздника, обычаев и традиций.*
- *Умение организовывать пасхальные игры, русские народные игры, на основе имеющихся знаний.*
- *Проявление интереса к истории христианского праздника Пасхи.*



Этапы реализации проекта

I этап - подготовительный

- Определение темы проекта, постановка цели и задач.
- Изучение методической литературы по данной теме.
- Разработка и накопление методических материалов по проблеме.

II этап - основной (практический)

Внедрение в воспитательно-образовательный процесс эффективных методов и приёмов по расширению знаний дошкольников о христианском празднике «Светлая Пасха»

III этап – заключительный

- Оформление результата проекта в виде презентации.
- Оформление выставки детских работ на сайте

Интеграция

образовательных областей

Аудисказка слушать онлайн

• Сказка о пасхальном яйце

• https://www.youtube.com/watch?v=Rp6Pp6jNGNg&feature=tb_logo

• Стихи о празднике Пасха.

• Фольклорные произведения (потешки, заклички, пословицы, поговорки, сказки, считалки).

• Пасхальная весна христианские песенки для детей

• <https://yandex.ru/video/preview/?filmId=1323056944744187674&text=пасхальная%20весна%20христианские%20песенки%20для%20детей&path=wizard&parent-reqid=1587366817985121-257086414060359010400189-production-app-host-vla-web-yp-310&redircnt=1587366821.1>

Познание

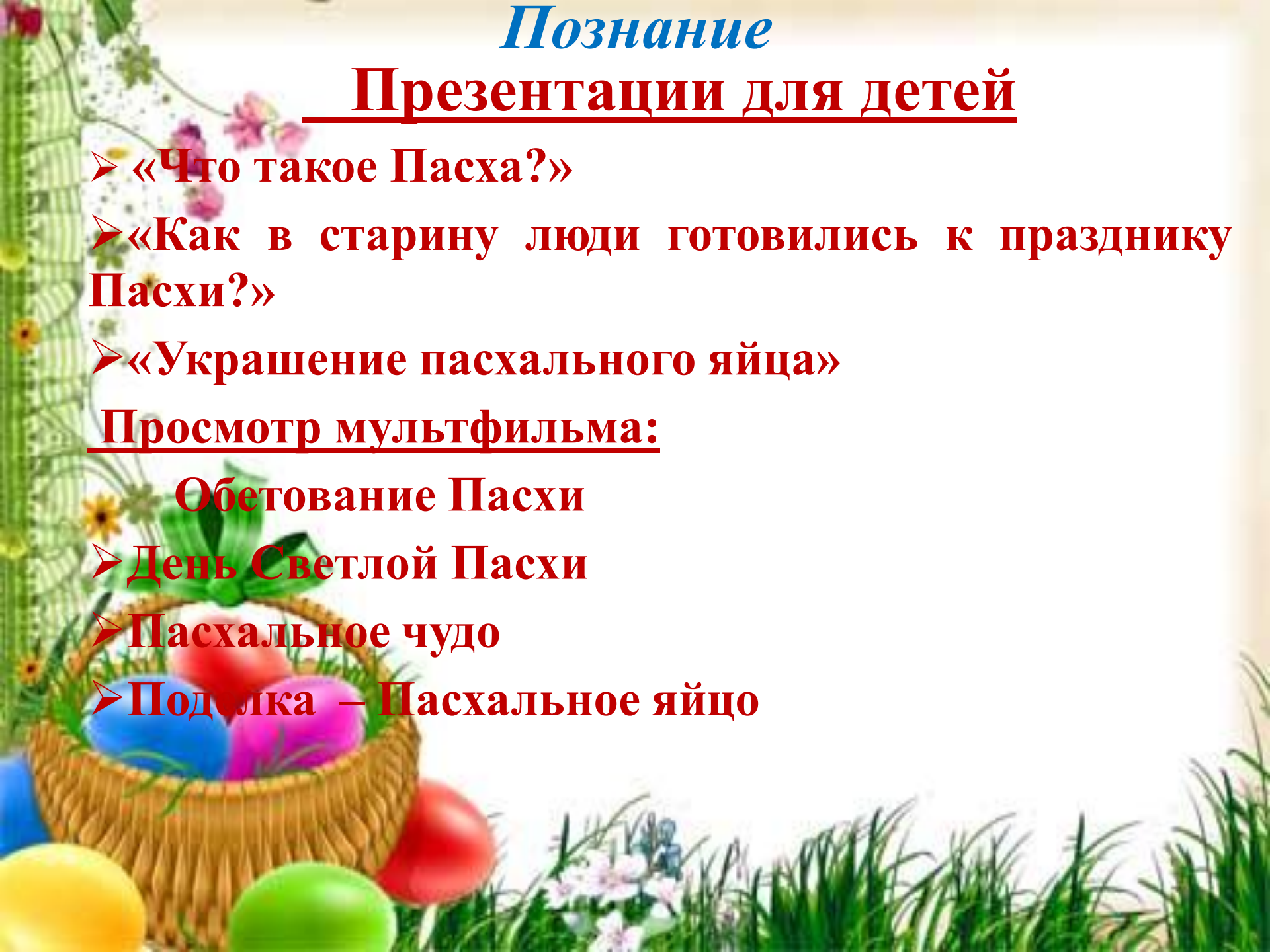
Презентации для детей

- «Что такое Пасха?»
- «Как в старину люди готовились к празднику Пасхи?»
- «Украшение пасхального яйца»

Просмотр мультфильма:

Обетование Пасхи

- День Светлой Пасхи
- Пасхальное чудо
- Подделка – Пасхальное яйцо



Познание



Начиная с Чистого Четверга мы начинаем готовиться к встрече Пасхи – сначала убирать дом, а потом красим яйца и печем куличи.

Познание



ДЕТЯМ О ПАСХЕ

Иисус Христос был послан Богом на Землю для нашего спасения от грехов (плохих поступков), чтобы мы могли после смерти попасть на Небо. Он много ходил по своей стране, говорил людям о Боге, любви, пути к Жизни вечной, являл чудеса, исцеляя больных. Он мог даже воскрешать мертвых, предвидеть будущее, ведь Иисус был сыном Божиим.

Многие люди верили ему, хотели, чтобы он стал их царем. Цари боялись, что Он отнимет у них власть и поэтому ненавидели его, мечтали от него избавиться.

Были у Иисуса и ученики. Среди учеников Иисуса Христа был такой, который больше всего на свете ценил деньги. Звали его Иуда. Он решил предать Иисуса злодеям, чтобы получить за это вознаграждение. Иуде заплатили за предательство 30 пени.

Иисуса допрашивали, пытали, стойко терпел жестокие мучения, причем, самой страшной казнью только самых опасных преступников человека на кресте.

Празднование Пасхи продолжается сорок дней — ровно столько, сколько Христос являлся Своим ученикам после Воскресения. На сороковой день Иисус Христос вознесся к Богу Отцу. В течение сорока дней Пасхи, а особенно на первой неделе — самой торжественной — ходят друг к другу в гости, дарят крашеные яйца и куличи, играют в пасхальные игры.



Как сделать праздник светлой Пасхи запоминающимся для ребенка? Давайте так украсим пасхальный стол, чтобы у малыша остались незабываемые воспоминания! А еще лучше будет, если к украшению пасхального стола мы привлечем самих детей!

ПАСХАЛЬНЫЕ ЯЙЦА

Если ваши дети любят рисовать, а вы умеете обращаться с кисточкой и красками, нарисуйте на яйце с белой скорлупой любой пасхальный рисунок по своему усмотрению. Кроме куполов на пасхальных яйцах принято рисовать птичек, цыплят, весенние цветы, веточки вербы и т. п. Все зависит от вашей фантазии. Расписывать яйца лучше, пока они еще не остыли, по одному доставая их из горячей воды.



Познание

Празднование Пасхи продолжается сорок дней — ровно столько, сколько Христос являлся Своим ученикам после Воскресения. На сороковой день Иисус Христос вознесся к Богу Отцу. В течение сорока дней Пасхи, а особенно на первой неделе — самой торжественной — ходят друг к другу в гости, дарят крашеные яйца и куличи, играют в пасхальные игры.



Коммуникация

- *Рассматривание презентации*
- *«Виды росписи пасхальных яиц»*
- *Беседы: «Знакомство с традициями Светлой Пасхи», «Предание о первом красном яичке», «Почему мы красим яйца?»*



Художественное творчество



Художественное творчество



Художественное творчество



Художественное творчество



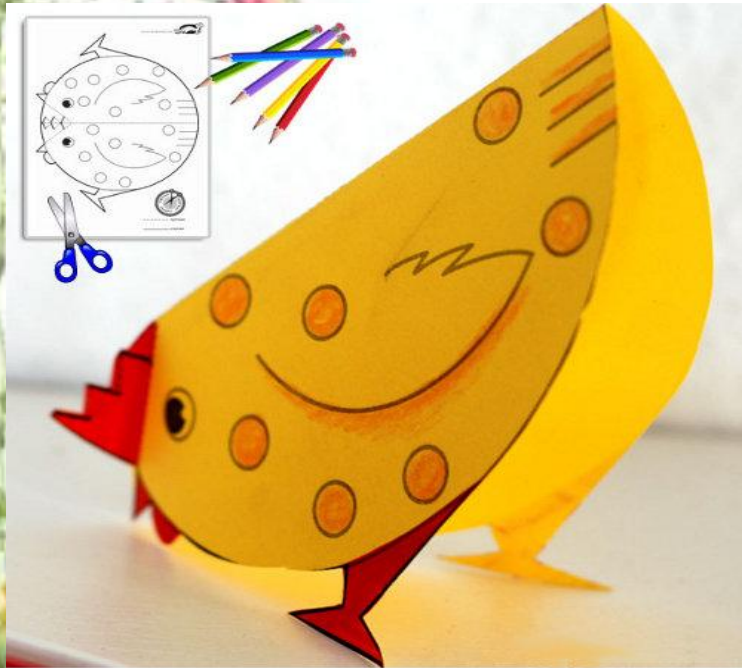
Художественное творчество



Художественное творчество



Художественное творчество



Художественное творчество



Художественное творчество



Музыка:

Слушание

➤ *Пасхальных песен для детей*

➤ *«Колокольный звон».*

Пение

➤ *песня: «ПАСХАЛЬНАЯ ВЕСНА»*

(слова и музыка Елены Матвиенко)

➤ *песня "Дин-дон".*



Физическая культура:

Утренняя гимнастика

« Солнышко »

Физминутки с музыкой и

движениями



Видеоролик Дроздовский Андрей
" Оригинальный способ окраски яиц на
Пасху"




**Видеоролик воспитателя Ивановой .С.Н
"Старинный способ покраски яиц на Пасху"**



Видеоролик воспитателя Тюрюхановой Г.Н

«Аппликация птенчики в гнезде»



Спасибо за внимание!

